


D'S ROOFING

自然石粒付き鋼板屋根材 ディーズルーフィング

スレート改修カバー工法

Re Roofing

新しい屋根材を重ねてすっきりリフレッシュ



Focus!



After

before

長期的にキレイな屋根材

ディーズルーフィング本体表面の仕上げ材である石粒は、磁器の色づけと同じ組成の釉薬(ゆうやく)で色付けしています。その為、長期にわたり色があせずに美観を保つことが出来ます。



30年以上経過したディーズルーフィングの美観

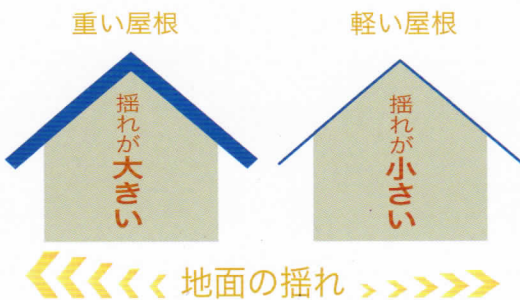


汚れ(コケ・カビ)が目立ちません

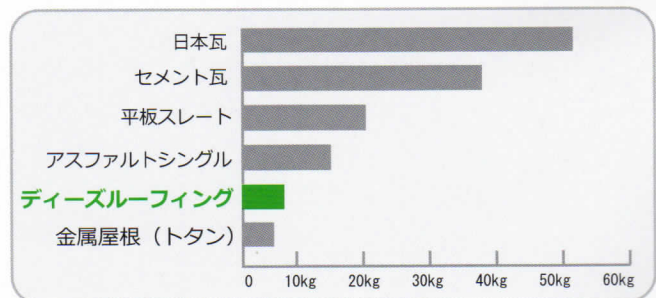


軽量の屋根材

ディーズルーフィングは坪当り23Kgです。瓦の約1/7、平板スレート屋根材の約1/3、アスファルトシングル約1/2の重さの為、建物の構造にほとんど負担をかけることなく屋根の改修工事が可能です。



1㎡あたりの屋根材の重量比較図



屋根材を軽量化することで、効果的な耐震改修が実現できます。

Last Time

屋根に手間をかけるのはこれで最後




熱や音を和らげ快適な屋根材



音が静か

ディーズルーフィングの表面石粒層は雨音を拡散させ金属屋根特有の“パタパタ”音を抑えます。優れた防音性能を発揮し、屋根裏に静かな環境を提供します。



熱が伝わりにくい

石粒は基材の鋼板を直射日光から守り、断熱性にも優れた性能を発揮します。屋根裏を外気から守り快適な環境を提供します。

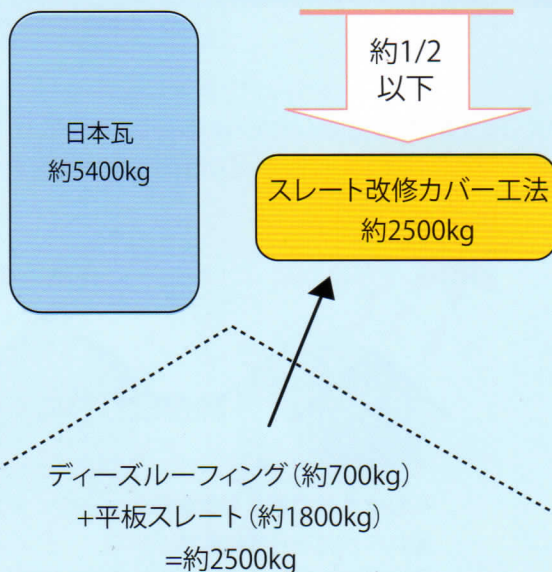
スレート改修カバー工法 でらくらくリフレッシュ!

ふるい屋根材にそのままかぶせて施工する、環境・おうち・コストにやさしい工法です。



屋根を重ねても、重さは日本瓦の半分以下

「スレート改修カバー工法」は平板スレート屋根に重ね葺きしても重さは瓦の約1/2以下。軽量だから免震構造にも貢献します。また柱や梁の制限を軽減し、大きな空間も低コストで実現可能にします。



※100㎡(約30坪)の屋根に施工した場合の比較です。



Refresh

メンテナンスの時期

スレート改修カバー工法 4つのメリット

スピーディ

住みながら、わずか数日で屋根がキレイに生まれかわります。

おサイフにやさしい

古い平板スレートの撤去費と処分費が削減。しかもほぼ30年間は再塗装が不要です。

らくらく

既存の屋根に重ねて施工しても軽いので、おうちに優しい工法です。

環境にやさしい


古い平板スレートの上からカバーするので、ゴミ(廃棄処分材)をほとんど出さずに施工できます。

施工後10年以上の彩色平板スレート屋根材のなやみ・・・

「屋根の上では、こんな事が起こっているかも!？」



色褪せ



われ



コケ



サビ



カビ

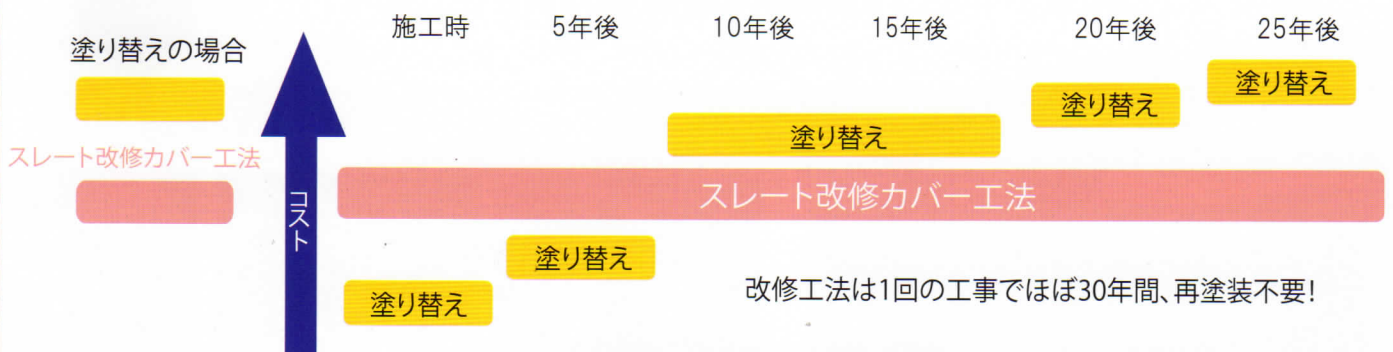


釘浮き

彩色平板スレートは再塗装しても数年ではがれる場合があります。重ね塗りは2~3回までが限度です。

ディーブルーフィングは長期的におトクな屋根材

屋根のメンテナンスコスト比較



改修工法は1回の工事ではほぼ30年間、再塗装不要!

※付属GL金属役物仕様の役物再塗装メンテナンスは15~20年程度が目安です。



Dee Trading Co., Ltd

株式会社 ディートレーディング

〒104-0032 東京都中央区八丁堀2-19-8 5F
TEL: 03-3555-2115 FAX: 03-3555-2117
www.deetrading.com